

- ・「介護リフォームについて考えてみませんか？」
- ・今月のイチオシ「IH キッキングヒーター」
- ・「食卓からはじめる Eco な暮らし」
- ・施工事例「K 様邸ウッドデッキ設置工事」

介護リフォームについて考えてみませんか？



介護リフォームのポイント

超高齢社会に入った日本では、いつまでも健康な状態で我が家で暮らすことが重要であるとされています。しかし、厚生労働省の人口動態統計データによると、家庭内での不慮の事故による死亡数が**65歳以上**で急増しています。安心して安全な暮らしを実現するための介護リフォームについてご紹介します！

長く健康に暮らせる住まい

安心・安全で、身体的・経済的な負担が少なく、外出や家事に便利。

介護期になっても暮らせる住まい

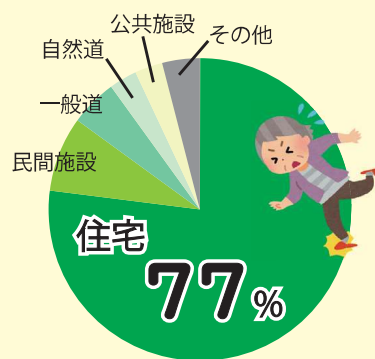
趣味や交流など豊かな高齢期のライフスタイルに応じた空間を確保。

自立して自分らしく暮らせる住まい

手すりの設置や福祉用具の使用など軽微な対応で暮らし続けられる。

次世代に継承できる良質な住まい

誰もが使いやすいユニバーサルデザインを提案。



高齢者転倒事故発生現場





手すり取付



勝手口スロープ取付

自立支援リフォーム



和式トイレから洋式トイレへ

助成金や補助金のご説明とお手続きもお手伝いします！

お気軽にご相談ください！



今月のイチオシ



MITSUBISHI ELECTRIC

『IHクッキングヒーター G321Mシリーズ』



標準工事費込

¥130,000 (税込)

こんな症状が出ていたら早めに修理または交換を！

- 電源が入りにくい
- 火力の低下
- ボタンを押しても反応しない
- IHを使うとすぐにブレーカーが落ちる
- 異音が気になる
- … etc

IHの耐用年数は、大体10年から15年と考えられます。

商品購入から8年以上過ぎている場合は 交換用の部品の在庫がなく 修理自体が不可能な場合もあります。



※記載金額は既存IHからの交換の場合のみです。その他の場合は別途ご相談ください

食卓からはじめるEcoな暮らし



日本で廃棄される食品の量は輸入した量の3分の1にもものぼると言われています。「もったいない」という気持ちを忘れずに、食卓からできるエコをはじめてみませんか？

野菜がみるみるよみがえる！

エコでおいしい「再生野菜」

豆苗

根本についている豆の部分なるべく切り落とさないように気をつけながら根から4～5cmところでカット。容器に根がつかるときの水を入れて10日くらい待つと食べ頃に。

万能ネギ

根から4～5cmところで切り落とす。少し深めのグラスに根が2/3くらいつかるときの水を入れて根を浸す。1週間～10日ほどで青い部分が伸びてくるので必要な分だけカットする。

にんじん・大根

葉に近い部分を1.5cmほど切り取り、切り口がつかるときの水に浸す。2～3週間ほどで葉っぱが成長して収穫できる。



施工事例

～K様邸ウッドデッキ設置工事～



施工前

庭の空きスペースにウッドデッキを設置する工事をさせていただきました！



施工後

庭を快適に利用したい
スペースを広くしたい

ウッドデッキの用途

- ・子どもやペットの遊び場
- ・バーベキューや趣味を楽しむ空間
- ・洗濯物や布団を干すスペース
- ・屋外の収納スペース



--- お問い合わせは ---

小代築炉工業株式会社

〒879-2458 大分県津久見市入船西町 21-1

電話：0972-82-4155 ファックス：0972-82-5280

メール：home@koshiro.co.jp

公式HP



LINE



facebook



Instagram

