

～ 今月の特集～

- ・お勧めします！サンルーム(テラス囲い)
- ・洗って繰り返し使えるマスク比較
- ・スタッフボイス
- ・施工写真
- ・今月のイチオシ商品「雨水タンク設置しませんか？」

今月の話題

お勧めします！サンルーム(テラス囲い)

一軒家の庭先、また2階バルコニーに設置する、快適サンルーム生活をご提案いたします！

快適1.洗濯干し

天気や時間を気にせず、室内干し出来る空間。急な天候も気にせず、また室内とは別空間なので部屋干し臭が広がることもありません。



快適2.プラスアルファ空間

もちろん鍵もかかる空間なので、外に放置したくない物、例えば自転車や屋外で使用するツール等の保管場所としても使用可能です。



快適3.お子様やペットの遊び場

小さいお子様やペットがいらっしやる場合、天候への配慮は必要ですが、少しくらい汚しても良い遊び場として利用出来ます。

快適4.温室利用

屋外は気温が低い冬の晴れた日でも、全面ガラスで太陽を取り込める屋内空間として、日光浴や寒さに弱い植物を育てるのに最適な場所になります。

●サンルーム(テラス囲い)の注意点●

- 1.断熱性**
通常のお部屋と違い、庭やバルコニーの一部をガラスやポリカーボネートで囲っている空間なので、断熱性能は低いです。
- 2.気密性**
断熱材の無い空間となりお部屋ほど密閉されていない為、気密性は望めません。また調温機能もありません。その為、雨の日の室内干しでは除湿器やサーキュレーターの運転をお勧めします。
- 3.水密性**
囲いを外壁に後付する施工となりますので、壁とテラス囲いとの間に僅かな隙間が発生しやすくなります。その為、豪雨時は雨の侵入の恐れ、暴風時は風が入り込む恐れ等が考えられます。

●サンルーム増築費用の目安●

お部屋の床高さに合わせて設置、一般的なサイズ、畳約3帖程(W2.7m×D1.8m)で約60万円から。サイズやオプション、また条件により費用は前後いたしますので、ご要望により最適なタイプをお勧めさせていただきます。

●設置ご検討の際の注意点●




屋根が付き、三方を囲まれた空間となるため屋外の物置等設置と同様に「建築面積の増加」が見込まれます。設置ご検討の際はご自宅の「建ぺい率」について確認させて頂き、設置可能サイズをお調べいたします。

健康生活

お気軽にご相談ください！

●●●洗って繰り返し使えるマスク比較●●●

昨今ではコロナウイルスの影響で暑い夏でも手放せないマスク。店頭ではいろいろな種類のマスクが売られていますが、今回は通気性が良く、暑い夏でも着けやすい、また洗って繰り返し使用できるコスパのよいマスクをご紹介します。

	値段	サイズ展開	色展開	良い点	気を付けたい点
エアリズムマスク 	990円(税抜) 3枚入り	S/M/L	白のみ	<ul style="list-style-type: none"> ・細菌・花粉などの粒子を99%カットするフィルター ・UVカット機能(紫外線90%カット) ・シルクのような滑らかな肌触りで着け心地が良い 	<ul style="list-style-type: none"> ・マスクの素材が3層構造となっているため、少し息がしにくい ・耳のゴムが伸びず、長時間つけていると耳が痛くなる
pitta 	474円(税抜) 3枚入り	キッズ スモール レギュラー	白・黒・ ピンク・ 緑・青・ 水色など、 17色展開	<ul style="list-style-type: none"> ・花粉99%カット。伸縮性のある素材が顔に密着し、花粉が侵入する隙間をつくらない。また紫外線もカット。 UVカット率/UPF (例) SALMON PINK 87%/20 ※UPFとは…衣類が紫外線からどれくらい守ってくれるかを表している数値。 ・顔に密着するので、眼鏡をかけてもくもらない。 ・伸縮性のある素材を使っているので、長時間着けていても耳が痛くならない 	<ul style="list-style-type: none"> ・着けはじめのゴムのにおいが少し気になる。 ・繰り返し洗濯していると、耳のゴムのところが伸びてくる
クロツ 	728円(税抜) 2枚入り	S/M/L/XL	全57種類の色・柄がある。種類豊富	<ul style="list-style-type: none"> ・着け心地がよく、マスクが苦手な方も快適に使える。 ・水着などに使用されている伸びる素材でフィット感・通気性・速乾性抜群 ・洗濯機や手洗いで洗え、はやく乾くため、毎日清潔に使える 	<ul style="list-style-type: none"> ・繰り返し洗濯していると、耳のゴムのところが伸びてくる ・耐久性は△

※イメージ画像は各公式サイトより引用

STAFF VOICE

みなさんこんにちは、一瀬です★

今年の夏は梅雨明け後、平年よりも厳しい暑さになるとのことですので、皆さん水分と塩分の補給をしっかりと熱中症に気をつけてお過ごしください。

さて、今回のスタッフボイスは挨拶文とさせていただきます。

約4年半こしる便りに携わらせて頂きましたが、今月号をもちまして卒業させて頂くこととなりました！！こしる便りを楽しみにしているというお声をたくさん頂き、とても嬉しかったです♥
これまでご愛読くださった皆様、ありがとうございました。

みなさんこんにちは、スタッフボイス初登場の荒木です★

8月号よりこしる便りの編集に参加させていただきます！

今まで以上に、皆様によりよい情報を提供できるよう頑張っていきますので、よろしくお願い致します😊

W様邸新築工事

7月号に引き続き、今月もW様邸のご紹介です。
今月は水廻りのご紹介です♪




使いやすさを考えて組み合わせた洗面化粧台



L型キッチンで作業しやすくブルーグレーがアクセントに



ひろびろ浴室で毎日の疲れを癒します♪



TOTOネオレストNXが極上のおもてなしを提供

工事をさせて
いただきました。
ありがとうございます。



今月のイチオシ商品

雨水タンク設置しませんか？

雨水を生活用水に利用することで、水道水節約・エコロジーに繋がります。

通常、雨は雨樋を通して道路側溝等流れ込み、河川から海に流れていきますが、雨樋の途中に雨水タンクを設置することで、雨水を貯めて活用することができます。

飲用不可ですが、災害断水時は、トイレをはじめとした生活水利用、日常生活の中でも洗車や植物の水やりなどに活用し、水道使用量を減らせます。

タンクは各メーカーから出ており、サイズ、色、形等、お好みで選べます。

大分市ですと、雨水タンク設置に対する助成金もあるので、ご興味のある方はお気軽に弊社へお問い合わせください。



※イメージ画像は各公式サイトより引用

発行元 小代築炉工業株式会社
<http://www.koshiro-kenchiku.jp/>

〒879-2458
大分県津久見市入船西町21-1

TEL:0972-82-4155
FAX:0972-82-5280

