

2018年 10月号

こしる便り

～ 今月の特集～

- ・蓄電池のご紹介
- ・蓄膿症、副鼻腔炎
- ・静電気防止
- ・お掃除のコツ ～フローリングの掃除～
- ・今月のイチオシ商品
「LIXIL ECOCARAT」
- ・スタッフボイス
- ・食レポIN ～さいき～
- ・施工写真

今月の話題

太陽と、つくる未来。
京セラの「わが家電力」

蓄電池のご紹介

近年災害が多く、大分でも昨年の津久見市の水害があり非常時への備えが大事になってきます。そんな時、蓄電池があるとしてもものの時の電源確保として深夜の停電時にも安心した生活が送れます。また、普段の生活の節電にも貢献していますので、是非この機会にご検討してみたいはいかがでしょうか？

●あらかじめ設定した家電へ優先的に自動で電源供給●

あらかじめ、非常時にも電力を供給したい機器を設定しておきます。

停電時の電力使用例 大容量タイプ(12.0kWh)の場合



冷蔵庫



扇風機



TV



携帯充電



パソコン



蛍光灯スタンド

合計

約430W程度の場合
最大23時間
連続使用できます！

使用する電力の合計を約430W程度とした場合、最大23時間連続使用が可能！

●当社算出による。●自立運転の電源を使用する際、生命に関わる機器は絶対に接続しないでください。

設定された家電製品などは、停電時でも安心して電力をお使いいただけます。

停電時の動作 大容量タイプ(12.0kWhの場合)



停電時にも自動で電気を供給されます。

1

太陽光発電で発電した電気は、まずリチウムイオン蓄電システムへ充電されます。

2

リチウムイオン蓄電システムから、あらかじめ設定された機器へ、自動的に電力が供給されます。

3

冷蔵庫やパソコン、携帯の充電など、停電時でも安心してお使いいただけます。

4

リチウムイオン蓄電システムは、日中に太陽光発電から充電されているので、夜間の電力供給も可能。長期の停電も安心です。

リチウムイオン蓄電システムシリーズ




大きく蓄えて、大きく活かす

大容量タイプ

12.0 kWh

タッチパネル式専用カラーリモコン



ロスなく蓄えて、ムダなく活かす

マルチDCリンクタイプ

6.5 kWh



必要最小限の電力を、コンパクトに蓄える

小型スタンダードタイプ

3.2 kWh

室内リモコン

STAFF VOICE

みなさんこんにちは☆G.Aです。

少しずつ過ごしやすい季節になりました☆☆
今年もあっという間に10月という感じですので早くいな〜と一人を感じてる
ところです・・・。

みなさんはどうでしょうか???

先日「稲積水中鍾乳洞」に行ってきました!!!
神秘的なところが好きなので何回も訪れた事がありますが今でも開発中の為、
行くたびに規模が大きくなってのを感じます☆☆鍾乳洞の中でちょっと迷った
ぐらい広かったです(笑)相変わらず観光客も多く、マイナスイオンたっぷりの
観光名所だと思います(^ ^)

稲積水中鍾乳洞は3億年前の古生代に形成され、30万年前の阿蘇火山大噴火に
より水没し現在の形を形成したそうです!!!鍾乳洞を歩きながら自然でこんな
風になるのが本当にすごい!と毎回感動します!!
日本一の水鍾乳洞だそうです!!!パワースポットだと思います(^o^)

とっても涼しいのでこれからの季節は少し寒いかもしれませんが
おすすめスポットです☆☆☆

みなさんもぜひ行ってみてください(^ ^)

〒879-7263

大分県豊後大野市三重町大字中津留300番地

TEL 0974-26-2468

営業時間 9:00~17:00

年中無休



健康生活

蓄膿症・副鼻腔炎とは・・・副鼻腔に膿がたまるのが原因で、鼻がつまったり、嫌なニオイがしたりといった不快な症状が
起こる病気です。

風邪・花粉・カビなどの原因により、鼻の入り口の鼻腔が炎症し、その症状が長引くと鼻の奥の副鼻腔に炎症が起こります。
さらに、副鼻腔の炎症が長引くと炎症部分に膿(うみ)が発症。この状態がいわゆる『蓄膿症』と呼ばれます。
男性だけでなく、女性でも子供でも発症します。「急性」と「慢性」があります。

蓄膿症にはどんな症状が・・・?

◎鼻がつまって息苦しい...

副鼻腔の炎症が長引き、粘膜の腫れが続いて慢性化
すると、鼻茸(はなたけ)がみられ、鼻腔をふさい
でひどい鼻づまりになります。



◎鼻をかんでもかみきれない...

膿がたまってくると、副鼻腔内の粘膜が腫れ、鼻腔へ通じる
小さな穴がふさがってきます。そうすると、強い鼻づまりを
感じることもあります。

◎ドロツとした黄色い鼻水

風邪やアレルギー性鼻炎の鼻水は、透明でサラサラしていま
すが、炎症が副鼻腔にまで及んで、蓄膿症になると、粘度の
ある黄色の鼻汁に変わります。さらに症状がすすむと緑色の
鼻汁になることも。

◎頭痛・頭重を感じる...

頭がもやもやして集中できない、ボーッとして思考
力が落ちるといった声や、疲れやすいという悩みも
聞かれます。こういった症状から、勉強や仕事など、
日常生活に支障が出ることもあるようです。



◎鼻汁がノドの方に垂れて、ネバネバする...

鼻汁がノドの方に垂れて、ネバネバするという症状も特徴的
で、この症状は「後鼻漏(こうびろう)」と言われます。気
持ち悪いのはもちろん、声が上手にだせなかったり、せきが
でて夜眠れないといった方もいます。

◎顔面が痛い、歯や目、鼻の周りが痛い...

一見、鼻とは関係なさそうな症状ですが、頭が重だるい、歯
や目、鼻の周りが痛いといった症状も蓄膿症が原因のことも。
これは副鼻腔内に膿がたまり、顔を圧迫することで起こりま
す。人によっては虫歯ではないのに歯が痛くなる場合もあり
ます。

◎食べ物のニオイがわからない、味がしない...

鼻がつまることによって、臭覚が落ち食べ物のニオイが分
からない、さらには味がしないといったことも感じる事があ
ります。

◎自分が嫌な臭いを感じる...

鼻汁が臭う場合もあります。そのため自分がクさいと感じた
り、なかには口臭が気になるという方もいます。

副鼻腔って?・・・頬、顔、目のまわりの骨の空洞部分のことをいいます。

蓄膿症で膿が溜まるのは、鼻の奥にある「副鼻腔」という場所です。副鼻腔は、骨に囲まれた空洞で、普段は空っぽの状態です。
そこに炎症がおき、膿がたまって起こるのが「蓄膿症」と呼ばれています。

【副鼻腔の場所・・・前頭洞(ぜんとうどう)/篩骨洞(しこつどう)/上顎洞(じょうがくどう)/蝶形骨洞(ちようけいこつどう)】

食レポ IN さいき

★第41弾は佐伯市の喫茶店をご紹介します★

「自家焙煎工房 モカ珈琲」

みなさんこんにちは、A. Iです☆
今回は佐伯市にある喫茶店をご紹介します。



前々から気になっていたお店で、中々行く機会がなかったのですが今回ついに行ってきました！
お店の雰囲気はアットホームな感じでとても居心地良かったです♡

コーヒーは**自家焙煎**で**珈琲豆**を焼いているので、とても飲みやすく美味しかったです！手作りのピザ窯で焼いたピザもあり、他にもカレー・パスタ・ランチなどがあります。ベーコンピザ・梅ちりめんパスタ・ハンバーガーは人気メニューだそうです！デザートもいくつか種類があり、今回はレアショコラがあったので食べてみました。チョコ好きには堪らないほど、チョコが濃厚でとても美味しかったですo(^▽^)o 5月や10月は**薔薇**も楽しめるみたいです。

佐伯ICの近くにお店がありますので、佐伯へお出かけになった際は是非行ってみてください！



▲ベーコンピザ
¥1,300円(税込)



▲窯焼きハンバーグ
(ドリンク付き)
¥1,000円(税込)



▲レアショコラ
¥500円(税込)

【アクセス】佐伯市大字上岡字角木2311-1
TEL 0972-23-6222
営業時間 11:00~18:00
定休日 火・水曜日

知って得する！?〇〇のお役立ち情報

今回の〇〇は
「静電気防止」

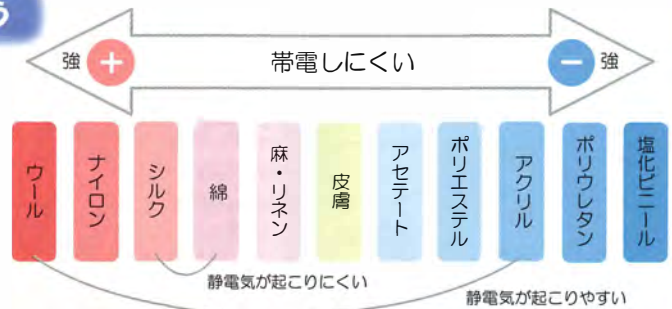
寒くなると、ドアノブをさわった時などに起こる「パチッ」という静電気、とてもイヤですよ。あまりに静電気がひどいと、ドアをさわるのも怖くなってしまいます。そこで、今回は静電気を除去する対策方法をご紹介します！！

静電気はなぜ発生するのか？

この世に存在する物体は、もともと (+) と (-) の電気を持っています。湿度が高いと空気中に電気は逃げていき物体に溜まることはないのですが、湿度が高い夏には静電気はほとんど発生しません。冬になって空気が乾燥すると、電気が空気中に逃げていかないのでどんどん物体に電気が溜まり、静電気が発生しやすい状態になります。静電気は、(+) のものと (-) のものが擦れ合った時に発生し、(+) や (-) が強ければ強いほど、帯電しやすいので静電気は発生しやすくなります。また、(+) と (+) や (-) と (-) のように、同じ性質のものは擦れ合っても静電気は発生しにくく、逆に性質が違うもの同士は発生しやすくなります。

衣類の素材の組み合わせによっても発生しやすさが違う

静電気の1番の原因は乾燥ですが、実は衣類の素材の組み合わせによっても発生しやすさが違います。シルクや麻や綿は、元々繊維自体に水分を含んでいたり帯電しにくい素材なので、擦れ合っても静電気が発生しにくくなっています。右の表では、左に行くほど (+) に帯電しやすく、右に行くほど (-) に帯電しやすくなります。素材は、(+) と (-) が離れている方が静電気を発生しやすいので、例えば、ウールのセーターを着たときは、アクリルのマフラーよりウールのマフラーを着けた方が静電気は発生しにくくなります。ですので、重ね着をする時は同じ素材のものを重ねるようにし、それが難しい場合はできるだけ近い素材のもの組み合わせるようになると、かなり静電気の発生を防ぐことができます。



静電気を除去する7つの方法

- 1. ドアを開ける前に壁をさわる**
ドアを開ける前に、ゆっくり電気を通すコンクリートの壁などを素手で触って放電してからノブに触るといいでしょう。車のドアを開ける時も同様です。木や土でもいいので、地面・アスファルト・石・レンガなどでもOKです！！
- 2. 金属のものを触って金属にさわる**
ドアノブを触る前に、鍵など金属製のものを触って金属に触ることで放電することが出来ます。※この時大事なものは、金属製のものをしっかり持って放電させること。柔らかく持っていると痛みを感じます。
- 3. 湿度を高くすると電気を溜め込みにくい**
部屋が乾燥していると静電気が空気中に逃げられないので電気を溜め込みやすくなります。冬は特に室内でも乾燥するので、加湿器などを使い湿度50~60%に保つようにしましょう。
- 4. ハンドクリームを使って手を乾燥から守る**
保湿をするだけでも静電気を除去する働きがあるので、乾燥肌の人は特にハンドクリームを使って手を潤しておきましょう。
- 5. 髪の静電気にはトリートメント**
髪の毛も乾燥していると静電気でフワフワと広がってしまいまとまりがなくなりますよね。そんな時はトリートメントでしっかり保湿しておきましょう。お風呂で使うものより洗い流さないタイプのアウトバストリートメントがおすすです。
- 6. ドライヤーシートにも即効性がある**
乾燥機を使う時に洗濯物と一緒に入れる柔軟剤のシート(ドライヤーシート)が髪の静電気の応急処置に使えるのです。静電気で広がった髪をシートで包むようにしてこすってみてください。放電して静電気を除去してくれます。
- 7. ブラシは天然素材のものを使う**
髪をとかすということは、摩擦が起きることです。ブラッシングしながら電気を溜め込んでいるようなもの。だからこそ、ブラシの素材選びが大切です。動物の毛などの天然毛を使ったブラシやツゲの櫛がおすすです。

S様邸リフォーム工事




Before

After



工事をさせて
いただきました。
ありがとうございます。



第38弾

おそうじのコツ ～フローリングの掃除～

秋の季節のフローリングは皮脂汚れなどがこびりついていると予想されます。これは、夏場の汗をかいた素足で歩き回ることが原因となっています。気になってこまめに水拭きで掃除をしていた方もいるかもしれませんが、それだけでは効果的とはいえません。水だけでは落とすきれいな皮脂が残ってしまい、残った皮脂汚れは年末になると固まってしまいこびりついてしまいます。

だからこそフローリングの掃除は必ずと言っていいほど秋にしておきたいところです!!!

そこでフローリングの拭き掃除には

炭酸水 がおすすめです!!

炭酸水の弾ける泡には汚れがゆるむ効果があると言われているので、汚れを落としやすくなるとされています。

気が振けて発泡性がなくなったとしても弱酸性の性質は残っているのて効果はあります!!!



炭酸水をスプレーボトルに入れて床に吹きかけながら雑巾で拭くだけです!!!

秋の間にぜひやってみてください!!

今月のイチオシ商品

エコカラットは、4つの"うふふ"で、みんなのしあわせをつくり続けます。



LIXIL
**エコカラット
ECOCARAT**

"うふふ"その1
ちょうどいい湿度
余分な湿気を、たっぷりたっぷり吸収。

冬の暖房により起こりやすい結露を抑え、イヤな湿気をエコカラットが吸収。部屋干しによる、ジメジメの解消にも効果が期待できます。



"うふふ"その2
ニオイすっきり
しびとトイレ臭だって、なかったかのように。

生活の四大悪臭成分といわれる、トイレ臭、生ゴミ臭、タバコ臭、ペット臭それらの成分を吸着することで、珪藻土よりも優れた脱臭力を発揮します。




ジメジメのもととなる余分な湿気を、ゴクリと吸収。カラカラの時には、うるおい貯金から湿度を補充します。

窓を開けてもいなくなる生活臭を、大嵐に脱臭。原因成分を吸着して、ニオイ問題の解決をサポートします。

OB様限定価格でご提供致します!!!

"うふふ"その3
有害物質フリー

有害物質の2トップもエコカラットにかかると...



"うふふ"その4
シンプルお手入れ
水拭きOK、水回りで大活躍。

優れた調湿機能を持ちながらも水を吸収しにくいので、調湿建材では難しいとされていた水拭きが可能になりました。

毎日のおそうじが、さっと済む。



発行元 小代築炉工業株式会社
<http://www.koshiro-kenchiku.jp/>

〒879-2458
大分県津久見市入船西町21-1

TEL:0972-82-4155
FAX:0972-82-5280

